



FONDO DE GARANTIA DE CREDITOS PRODUCTIVOS - (FOGACP - BSO)
ADMINISTRADO POR BANCO SOLIDARIO S.A.

ESTADO DE SITUACION PATRIMONIAL
AL 30 DE NOVIEMBRE DE 2022 Y 31 DE DICIEMBRE DE 2021
(Expresado en Bolivianos)

	<u>2022</u> <u>Noviembre</u>	<u>2021</u> <u>Diciembre</u>
ACTIVO		
Inversiones Temporarias - Caja de Ahorros	5,877,371	28,585,876
Participación en Fondos de Inversión	-	890,204
Inversiones Permanentes - Depósitos a Plazo Fijo	<u>24,205,028</u>	<u>-</u>
Total del activo	<u><u>30,082,399</u></u>	<u><u>29,476,080</u></u>
PATRIMONIO AUTONOMO NETO		
Capital fiduciario	28,212,934	28,212,934
Utilidades Acumuladas	1,263,146	888,096
Resultado Neto del Período	<u>606,319</u>	<u>375,050</u>
Total del patrimonio	<u><u>30,082,399</u></u>	<u><u>29,476,080</u></u>
CUENTAS CONTINGENTES		
Garantías otorgadas Créditos Productivos BancoSol	<u><u>259,169,373</u></u>	<u><u>217,921,082</u></u>



Monica Eyzaguirre Fanola
FOGACP-BSO



Luis Bejarano Martínez
FOGACP-BSO

1, C


**FONDO DE GARANTIA DE CREDITOS PRODUCTIVOS - (FOGACP - BSO)
ADMINISTRADO POR BANCO SOLIDARIO S.A.**

**ESTADO DE GANANCIAS Y PERDIDAS
POR LOS PERIODOS TERMINADOS AL 30 DE NOVIEMBRE DE 2022 Y 2021
(Expresado en Bolivianos)**

	<u>2022</u>	<u>2021</u>
Ingresos financieros	<u>606,319</u>	<u>545,543</u>
Resultado financiero bruto	<u>606,319</u>	<u>545,543</u>
Comisiones por Administración FOGACP-BSO	-	-
Gastos operativos	<u>-</u>	<u>-</u>
Total gastos operativos	<u>-</u>	<u>-</u>
Resultado neto del período	<u><u>606,319</u></u>	<u><u>545,543</u></u>



Monica Eyzaguirre Fanola
FOGACP-BSO




Luis Bejarano Martínez
FOGACP-BSO



**FONDO DE GARANTIA DE CREDITOS PRODUCTIVOS - (FOGACP - BSO)
ADMINISTRADO POR BANCO SOLIDARIO S.A.**

**ESTADO DE CAMBIOS EN EL PATRIMONIO NETO
POR LOS PERIODOS TERMINADOS EL 30 DE NOVIEMBRE DE 2022, 31 DE DICIEMBRE Y 30 DE NOVIEMBRE DE 2021
(Expresado en Bolivianos)**

	Capital fiduciario	Resultados acumulados	Total
Saldos al 01 de enero de 2021	28,212,934	888,096	29,101,030
Resultado Neto del Período	-	545,543	545,543
Saldos al 30 de Noviembre de 2021	<u>28,212,934</u>	<u>1,433,639</u>	<u>29,646,573</u>
Resultado Neto del Período	-	(170,493)	(170,493)
Saldos al 31 de Diciembre de 2021	<u>28,212,934</u>	<u>1,263,146</u>	<u>29,476,080</u>
Resultado Neto del Período	-	606,319	606,319
Saldos al 30 de Noviembre de 2022	<u>28,212,934</u>	<u>1,869,465</u>	<u>30,082,399</u>



Monica Eyzaguirre Fanola
FOGACP-BSO




Luis Bejarano Martínez
FOGACP-BSO




**FONDO DE GARANTIA DE CREDITOS PRODUCTIVOS - (FOGACP - BSO)
ADMINISTRADO POR BANCO SOLIDARIO S.A.**

**ESTADO DE FLUJO DE EFECTIVO
POR LOS PERIODOS TERMINADOS EL 30 DE NOVIEMBRE DE 2022 Y 2021
(Expresado en Bolivianos)**

	<u>2022</u>	<u>2021</u>
Flujos de fondos en actividades de operación:		
Resultado neto del período	606,319	545,543
Partidas que han afectado el resultado neto del período, que no han generado movimiento de fondos:		
Productos devengados no cobrados	(191,807)	-
Flujo neto en actividades de operación	<u>414,512</u>	<u>545,543</u>
Flujos de fondos en actividades de inversión:		
Inversiones temporarias	890,204	(17,277)
Inversiones Permanentes	(24,013,221)	-
Flujo neto en actividades de inversión	<u>(23,123,017)</u>	<u>(17,277)</u>
Flujos de fondos en actividades de financiamiento:		
Aporte de capital fiduciario	-	-
Flujo neto en actividades de financiamiento	<u>-</u>	<u>-</u>
Incremento de fondos durante el período	(22,708,505)	528,266
Disponibilidades al inicio del período	<u>28,585,876</u>	<u>28,229,959</u>
Disponibilidades al cierre del período	<u>5,877,371</u>	<u>28,758,225</u>
Variación de disponibilidades del periodo 01/12/2021 al 31/12/2021		(172,349)
Disponibilidades al 31 de diciembre de 2021		<u>28,585,876</u>



Monica Eyzaguirre Fanola
FOGACP-BSO



Luis Bejarano Martínez
FOGACP-BSO

