


**FONDO DE GARANTIA DE CREDITOS PRODUCTIVOS - (FOGACP - BSO)
ADMINISTRADO POR BANCO SOLIDARIO S.A.**

**ESTADO DE SITUACION PATRIMONIAL
AL 31 DE OCTUBRE DE 2022 Y 31 DE DICIEMBRE DE 2021
(Expresado en Bolivianos)**

	<u>2022</u> <u>Octubre</u>	<u>2021</u> <u>Diciembre</u>
ACTIVO		
Inversiones Temporarias - Caja de Ahorros	5,872,478	28,585,876
Participación en Fondos de Inversión	-	890,204
Inversiones Permanentes - Depósitos a Plazo Fijo	<u>24,126,238</u>	<u>-</u>
Total del activo	<u><u>29,998,716</u></u>	<u><u>29,476,080</u></u>
PATRIMONIO AUTONOMO NETO		
Capital fiduciario	28,212,934	28,212,934
Utilidades Acumuladas	1,263,146	888,096
Resultado Neto del Periodo	<u>522,636</u>	<u>375,050</u>
Total del patrimonio	<u><u>29,998,716</u></u>	<u><u>29,476,080</u></u>
CUENTAS CONTINGENTES		
Garantias otorgadas Créditos Productivos BancoSol	<u><u>253,263,958</u></u>	<u><u>217,921,082</u></u>



Monica Eyzaguirre Fanola
FOGACP-BSO



Luis Bejarano Martínez
FOGACP-BSO




**FONDO DE GARANTIA DE CREDITOS PRODUCTIVOS - (FOGACP - BSO)
ADMINISTRADO POR BANCO SOLIDARIO S.A.**

**ESTADO DE GANANCIAS Y PERDIDAS
POR LOS PERIODOS TERMINADOS AL 31 DE OCTUBRE DE 2022 Y 2021
(Expresado en Bolivianos)**

	<u>2022</u>	<u>2021</u>
Ingresos financieros	<u>522,636</u>	<u>496,461</u>
Resultado financiero bruto	<u>522,636</u>	<u>496,461</u>
Comisiones por Administración FOGACP-BSO	-	-
Gastos operativos	<u>-</u>	<u>-</u>
Total gastos operativos	<u>-</u>	<u>-</u>
Resultado neto del periodo	<u><u>522,636</u></u>	<u><u>496,461</u></u>



Monica Eyzaguirre Fanola
FOGACP-BSO




Luis Bejarano Martínez
FOGACP-BSO




**FONDO DE GARANTIA DE CREDITOS PRODUCTIVOS - (FOGACP - BSO)
ADMINISTRADO POR BANCO SOLIDARIO S.A.**

**ESTADO DE CAMBIOS EN EL PATRIMONIO NETO
POR LOS PERIODOS TERMINADOS EL 31 DE OCTUBRE DE 2022, 31 DE DICIEMBRE Y 31 DE OCTUBRE DE 2021
(Expresado en Bolivianos)**

	Capital fiduciario	Resultados acumulados	Total
Saldos al 01 de enero de 2021	28,212,934	888,096	29,101,030
Resultado Neto del Periodo	-	496,461	496,461
Saldos al 31 de Octubre de 2021	<u>28,212,934</u>	<u>1,384,557</u>	<u>29,597,491</u>
Resultado Neto del Periodo	-	(121,411)	(121,411)
Saldos al 31 de Diciembre de 2021	<u>28,212,934</u>	<u>1,263,146</u>	<u>29,476,080</u>
Resultado Neto del Periodo	-	522,636	522,636
Saldos al 31 de Octubre de 2022	<u>28,212,934</u>	<u>1,785,782</u>	<u>29,998,716</u>



Monica Eyzaguirre Fanola
FOGACP-BSO



Luis Bejarano Martinez
FOGACP-BSO



**FONDO DE GARANTIA DE CREDITOS PRODUCTIVOS - (FOGACP - BSO)
ADMINISTRADO POR BANCO SOLIDARIO S.A.**

**ESTADO DE FLUJO DE EFECTIVO
POR LOS PERIODOS TERMINADOS EL 31 DE OCTUBRE DE 2022 Y 2021
(Expresado en Bolivianos)**

	<u>2022</u>	<u>2021</u>
Flujos de fondos en actividades de operación:		
Resultado neto del periodo	522,636	496,461
Partidas que han afectado el resultado neto del ejercicio, que no han generado movimiento de fondos:		
Productos devengados no cobrados	(113,017)	-
Flujo neto en actividades de operación	<u>409,619</u>	<u>496,461</u>
Flujos de fondos en actividades de inversión:		
Inversiones temporarias	890,204	(16,046)
Inversiones Permanentes	(24,013,221)	-
Flujo neto en actividades de inversión	<u>(23,123,017)</u>	<u>(16,046)</u>
Flujos de fondos en actividades de financiamiento:		
Aporte de capital fiduciario	-	-
Flujo neto en actividades de financiamiento	<u>-</u>	<u>-</u>
Incremento de fondos durante el periodo	(22,713,398)	480,415
Disponibilidades al inicio del periodo	<u>28,585,876</u>	<u>28,229,959</u>
Disponibilidades al cierre del periodo	<u>5,872,478</u>	<u>28,710,374</u>
Variación de disponibilidades del periodo 01/11/2021 al 31/12/2021		(124,498)
Disponibilidades al 31 de diciembre de 2021		<u>28,585,876</u>



Monica Eyzaguirre Fanola
FOGACP-BSO



Luis Bejarano Martínez
FOGACP-BSO

